

SaxoInvestor – gennemgang og anmeldelse

Handelsplatformen [SaxoInvestor](#) er Saxo Banks tilbud til den traditionelle investor, der ønsker gode priser og godt overblik kombineret med en solid men samtidig lettilgængelig brugerflade med et enormt udbud af værdipapirer. Her får man som investor adgang til nyheder, grafer og handelsværktøjer, der ikke forvirrer, og man bliver ligeledes taget i hånden, så man let finder frem til de aktier, obligationer og ETF'er, der er mest interessante i markedet lige nu.

Med [SaxoInvestor](#) har Saxo Bank føjet endnu en imponerende handelsplatform til sin i forvejen brede palette af traderplatforme. Med den nye SaxoInvestor kan alle finde sig til rette hos Saxo Bank – både den professionelle trader igennem SaxoTraderPRO eller GO og den snusfornuftige, typisk mere langsigtede investor igennem SaxoInvestor.

SaxoInvestor tilbyder:

- Særdeles overskuelig handelsplatform
- Al navigation og det meste indhold er skrevet på dansk
- Lav minimumskurtage
- Ingen depotgebyrer
- Online adgang til aktier fra 36 lande
- Enkel risikostyring med Stop Loss og hjemtag Gevinst ordre
- Saxo Bank er en dansk bank reguleret i Danmark
- Dit kontante indestående er omfattet af den danske indskydergarantifond
- Danske aktier opbevares på din egen konto i Værdipapircentralen
- Dansk kundesupport
- Smidig skift mellem SaxoInvestor, SaxoTraderGo og SaxoTraderPRO

- Optimeret til de fleste browsere og enheder incl. mobil

[Opret mig på SaxoInvestor](#)

UDDYBENDE ANMELDELSE



Saxo Bank er kendt for at være særdeles innovativ og udbyde nogle af de mest avancerede handelsplatforme for aktive tradere. Banken har netop lanceret sidste skud på stammen, *SaxoInvestor*, som er en helt nyt handelsplatform direkte målrettet den mere traditionelle investor, som ønsker at handle helt almindelige aktier, investeringsforeninger, udenlandske fonde, ETF'er og obligationer med et godt overblik.

Det er tanken, at handel på denne platform skal være overskuelig og imødekommende. Handelsplatformen er derfor nøje tilpasset til, hvad en traditionel investor måtte ønske sig og er simpelt opbygget uden for mange dikkedarer, men indeholder dog samtidig værdifuld og relevant information om værdipapirmarkedene, så man som investor også kan lade sig inspirere af nogle af de mange og grundige analyser som Saxo Bank løbende producerer.

Meld dig ind hos Invested.dk og få gratis undervisning i aktiehandel hver uge [Meld mig ind](#)

Hele platformen er desuden målrettet danske investorer og alt er derfor på dansk. Sidst, men ikke mindst, har Saxo Bank i mange tilfælde de laveste priser for handel med værdipapirer på markedet og en minimuskurtage på bare 14 DKK for f.eks. danske aktier, hvilket ikke mindst gør platformen særdeles relevant for de prisbevidste investorer. Produktudbuddet er

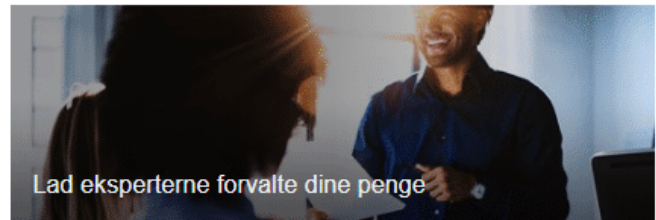
omfattende f.eks. er det muligt at handle tusindevis af aktier og fonde på 36 børser verden over, så det er i den grad muligt at få diversificeret sin portefølje til lave minimumskurtager.

Der stilles ikke krav om, at der skal indsættes et bestemt beløb i forbindelse med åbning af en konto og sammenholdt med den lave kurtage er barriererne for at komme i gang derfor lav.

Det kan klart anbefales at afprøve en demoudgave af handelsplatformen, som kan tilgås helt uden at man skal lade sig registrere. Demoudgaven har enkelte begrænsninger i forhold til visse funktioner og datarettigheder, men giver et godt indtryk af hvordan platformen fungerer.



Markeder

EQ Aktier**MF** Fonde**ETF** ETF'er**BO** Obligationer

Lokale Markeder

[See Alle](#)OMX Copenhagen 20
CAP

1,051.97 DKK



NASDAQ 100 Index

6,769.87 USD



OMX Stockholm 30 Index

1,507.61 SEK



DAX Index

11,491.16 EUR



Lav din egen skræddersyede søgning

SaxoInvestor handelsplatformen med overblik over markederne.

Design og udgaver af handelsplatformen

Det er muligt at tilgå [SaxoInvestor via en webbaseret løsning](#) samt via mobil, iPad, tablet osv. De enkelte udgaver af platformen er responsive, hvilket betyder, at de har samme indhold over alle enheder, og at visningen tilpasses det enkelte device. Det er smart fordi det betyder, at man ikke skal vænne sig til forskellige udgaver af platformen, hvis man anvender forskellige devices. Det er muligt at downloade platformen som app til både Android og iOS (Apple).

Handelsplatformen er naturligvis på dansk, dog er visse af de udenlandske nyheder og beskrivelser af udenlandske selskaber ofte på engelsk. Designet på platformen er holdt i neutrale lyse farver og er nem at navigere rundt i. Designet er fastlåst, hvilket gør, at man ikke har mulighed for at tilpasse den til ens særlige behov. Det skyldes givetvis, at man ønsker en så simpel platform som muligt, men enkelte investorer vil muligvis ikke bryde sig om disse manglende tilpasningsmuligheder. Det er dog muligt at tilpasse en Favoritliste med de værdipapirer, man følger ekstra meget med i. Desværre er det kun muligt at have en enkelt liste, hvilket bestemt ikke er optimalt for alle investorer. Lad os håbe, at dette laves om senere. Heldigvis har man som kunde automatisk også adgang til Saxo Banks øvrige handelsplatforme, hvis man ønsker bedre muligheder for personlig tilpasning og lidt mere avancerede grafpakker og handelsværktøjer.

Meld dig ind hos Invested.dk og få gratis undervisning i aktiehandel hver uge [Meld mig ind](#)

Sammenlignet med de handelsplatforme Saxo Bank ellers udbyder, er det tydeligt, at banken vil noget helt andet med denne platform. Den er skræddersyet til den traditionelle investor, som gerne vil tage magten tilbage over egne investeringer. Og helst så nemt som muligt. Således mødes man, når man tilgår handelsplatformen, alene af to hovedfaner – Min konto og Markeder. Hvor Min konto indeholder oplysninger om ens portefølje, indeholder Markeder oplysninger om markedet og de produkter man kan handle.

I forhold til at følge med i udviklingen på ens portefølje, tilbyder platformen nogle interessante visuelle værktøjer. Dette krydres med relevant markedsinformation om de enkelte aktier og selskabsspecifikke nyheder. Platformen indeholder også forskellige inspirationskilder. Særlig informativt er en Temasektion, som indeholder beskrivelser af særlig aktuelle og hotte investeringsområder, som derfor ændrer sig over tid. De

enkelte temaer er beskrevet nærmere af Saxo Banks mange dygtige og vidende analytikere og specialister i form af videoer og baggrundsartikler. Temaområderne linker også en videre til relevante enkeltaktier, som opererer inden for det enkelte tema, og som man derfor kan overveje at investere i.

Læs mere nedenfor om disse værktøjer samt om de øvrige muligheder på platformen og se evt. vore video.

Sådan kommer du enkelt i gang hos SaxoInvestor

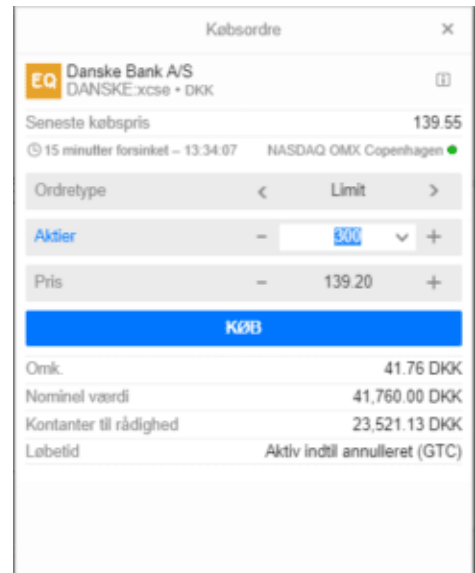
Følgende video viser, hvordan du nemt kan foretage din første handel, der både er billig og snusfornuftig. Det handler om at købe ind i den fond (ETF), der kaldes iShares MSCI World med tickerkoden IQQW, der følger det såkaldte verdensindeks. Verdensindekset er steget med i gennemsnit 8% om året i mange år, og den stigning kan du blive en del af. IQQW kan f.eks. købes enkelt hos SaxoInvestor. Også for små midler.

[Opret mig på SaxoInvestor](#)

Mobilapp (iOS og Android)

[Mobiludgaven af platformen](#), som kan downloaded til iOS og Android er som tidligere nævnt magen til den webbaserede løsning, men naturligvis tilpasset mobilformatet. Man kan således få adgang til nøjagtig samme information, som i den webbaserede udgave, og det er meget nemt at foretage handler på mobilen eller tjekke, hvordan dagsformen på ens portefølje er. Grundet det simple og overskuelige layout, man har valgt, fungerer det rigtig godt og umiddelbart virker det heller ikke småt og gnidret, men alt efter størrelsen på ens smartphone, kan dette naturligvis være individuelt.

Mobiludgaven af platformen er alt i alt et rigtig godt supplement til den webbaserede platform.



Købsordre	
EQ Danske Bank A/S	DANSKE:xcse • DKK
Seneste købspris	139.55
⌚ 15 minutter forsinket – 13:34:07	NASDAQ OMX Copenhagen
Ordretype	Limit
Aktier	300
Pris	139.20
KØB	
Omk.	41.76 DKK
Nominal værdi	41.760.00 DKK
Kontanter til rådighed	23.521.13 DKK
Løbetid	Aktiv indtil annulleret (GTC)

Købsvinduet er informativt f.eks. ift. omkostninger.

Handel

Handel foregår direkte på de enkelte børser og kan, hvis man på forhånd ved præcist, hvilket værdipapir man ønsker at handle, f.eks. foregå ved at bruge søgefeltet øverst til højre og skrive navnet på det værdipapir, man ønsker at handle (markeret med en lup). Herefter vælger man papiret og trykker køb, hvorved et købsvindue fremkommer.

Det er herefter muligt at lægge enten en markedsordre ind, så man øjeblikkeligt handler på den aktuelle pris i markedet (hvis den aktuelle mængde passer ens ordre), eller man kan lægge en limitordre ind på et bestemt kursniveau. Man kan til enhver tid se de omkostninger, der er forbundet med ordren samt den samlede kursværdi af ens ordre. Samtidig kan man se størrelsen på ens kontantindestående.

Under det lille "i" ud for de enkelte værdipapirer kan man finde en række interessante oplysninger om markedets åbningstid, kurtageniveauer, tick-størrelser mv. Når man har eksekveret sin handel, kan man efterfølgende lægge en stopordre ind, som bevirker, at man sælger sit værdipapir

igen, hvis kursen skulle dykke til et nærmere fastsat niveau (på platformen kaldes denne ordretype Beskyt investering – Stop) eller man kan lægge en ordre ind om at sælge, hvis et givent kursniveau nås (på platformen Sælg over nuværende pris – Limit).

Man kan også under fanen Markeder og Aktier eksempelvis vælge Danske aktier, hvorved man i første omgang præsenteres for alle de største danske aktier enten i listeform eller som såkaldte kort. Man kan sortere aktierne efter forskellige kriterier. Såfremt aktierne vises som kort kan man se aktuel kurs, seneste kursudvikling samt klikke på en lille stjerne, som tilføjer aktien til ens favoritliste. Ønsker man at se nærmere på en specifik aktie, klikker man på kortet, hvorefter man for aktien kan se en kursgraf, afkast, selskabsspecifikke nyheder, regnskabstal samt information om selve aktien. Billedet nedenfor illustrerer dette for Danske Bank.



EQ Danske Bank A/S

DANSKE:xcse • DKK ⓘ



Beholdning 75 Gevinst/tab -2,356.50 DKK SÆLG ...

Senest handlede	Daglig ændring	% i dag	Salgspris	købspris	Afkast 1 måned	Afkast 1 år	Analytiker rating ⓘ	Analytikernes kursmål
144.30	0.15	0.10%	144.20	144.35	3.37%	-38.60%	-	-

🕒 15 minutter forsinket – 08:08:33 NASDAQ OMX Copenhagen ●

Overblik | Regnskab

Pris

1D 1U 1M 1Å ÅTD Alle tidspunkter



Nyheder

07:41 | NewsEdge Equities

International 7-Day News Agenda

06:53 | Ritzau Finans Light (excludin...

Bagmandspolitiet vil stille Danske Bank-ledelse til ansvar - citat

06:41 | Ritzau Finans Light (excludin...

Dansk Industri ånder lettet op efter brexit-opbakning

05:32 | Ritzau Finans Light (excludin...

Torsdagens aviser med Nordea, Mærsk og Novo Nordisk

[Vis mere](#)

Generelle oplysninger

Danske Bank blev grundlagt i 1871 og har hovedkontor i København, Danmark. Banken er den største danske bank med en dominerende markedsandel på 27% i udlån og 29% i indlån. Det opererer gennem 270 filialer i Danmark, Finland, Sverige, Norge... [Vis mere](#)

Børsværdi 124bn	Antal medarbejdere 19.8k	Sektor Finansielle tjenester	Undersektor Banker - Regionalt - Europa
Pris / Indtjening (PE) 6.61	Udbytteprocent 6.94%	Beta 0.645894	Salgsvækst 1 år 5.28%

Denne demo har kun udvidet data på et begrænset antal instrumenter. Bliv kunde i SaxoInvestor for at få den fulde oplevelse!

Produktbeskrivelse for en aktie. Her kan man se kursgraf, nyheder samt læse overordnet om selve selskabet.

Vil man i stedet kigge lidt nærmere på det store produktudbud, der tilbydes i SaxoInvestor, kan man i stedet under Markeder i

toppen af websiden enten vælge det relevante produktmarked f.eks. aktier, fonde, ETF osv., eller hvis man gerne vil søge lidt inspiration, kan man i stedet klikke på knappen Investeringstema eller længere nede på Lav din egen søgning. De enkelte produktmarkeder er opdelt, så man let kan finde rundt og se de muligheder man har.

Videogennemgang af SaxoInvestor for invested.dk

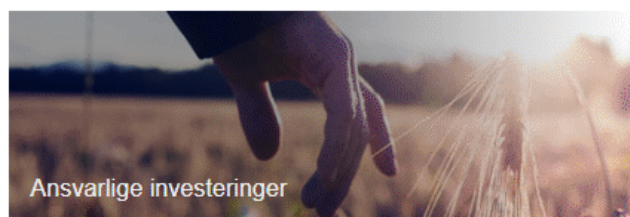

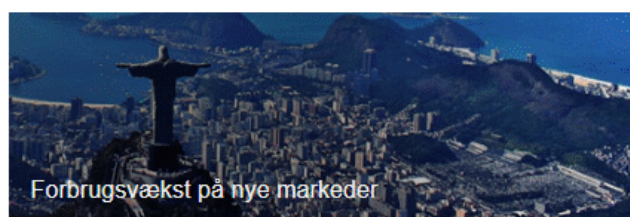





Herunder kan du se en videogennemgang af SaxoInvestor. Videogennemgangen er en del af et webinar, der er afholdt hos invested.dk i begyndelsen af 2019, hvor SaxoInvestor-plattformen netop var lanceret.

Inspiration til investering

Især temasektionen under fanen Markeder indeholder brugbar inspiration til, hvilke værdipapirer man kan overveje at investere i. I forhold til aktiemarkedet har Saxo Bank f.eks. udarbejdet korte videoer og artikler om de enkelte temaområder, som ligeledes indeholder specifikke aktier inden det enkelte område. ETF-markedet og de øvrige markeder er opbygget på tilsvarende vis, så det er let at finde inspiration og indsigt.

Få inspiration til dine investeringer

Det kan være svært at bevare overblikket over mulighederne i markedet. Samtidig har du måske en holdning til, hvilke brancher og områder du vil investere i. Måske har du en speciel interesse for vedvarende energi eller robotteknolo... [Vis mere](#)



Temasektion for udvalgte temaer på aktiemarkedet.

Lav din egen søgning

Nederst på fanen Markeder kan man vælge Lav din egen skræddersyede søgning. Denne ganske nyttige funktion kan på forskellig vis anvendes til at søge på værdipapirer som opfylder diverse kriterier. Man kan f.eks. søge på lande, sektorer, markedsværdi, analytikerkonsensus mv.



Lav din egen søgning

Har du dine egne kriterier for, hvordan du vil sammensætte dine investeringer, kan du bruge vores individuelt tilpassede søgefunktion. Det er muligt at søge på tværs af aktier, fonde, ETF'er og obligationer og du kan opsætte dine helt in... [Vis mere](#)

Stocks	Denmark	Primary listing	Alle Exchanges					
Alle Market capitalizati...	Alle Sectors	Tilføj filter						
Sorter efter	Market capitalizati...		Liste / Kort					
Instrument	Valuta	Aktuel kurs	Børsværdi (...)	Pris / Indtjeni...	Analytikernes k...	Afkast 1 dag	Afkast 1 måned	Afkast 1 år
EQ Genmab A/S	DKK	941.60	8.88bn	46.73	–	0.56%	3.72%	-16.89%
EQ Vestas Wind Systems A/S	DKK	474.00	14.3bn	16.10	–	-0.13%	16.01%	13.75%
EQ Carlsberg A A/S	DKK	728.00	16.7bn	76.92	–	1.11%	2.54%	0.55%
EQ Danske Bank A/S	DKK	140.75	18.5bn	6.47	–	-2.63%	0.82%	-40.16%
EQ Ørsted A/S	DKK	463.70	28.9bn	17.70	–	1.33%	14.49%	36.74%

Især de mange kriterier man kan vælge på kryds og tværs af lande og børser, gør denne søgefunktion meget anvendelig.

Min konto – porteføljeoverblik

Klikker man på Min konto får man en standardiseret oversigt over ens aktuelle beholdning af værdipapirer, kontantindestående, oplysninger om gevinst og tab på de enkelte værdipapirer i kroner og i procent, den forholdsmæssige andel af ens samlede portefølje mv. Oversigten viser også ens allokering fordelt på produkttyper, sektorer samt valutaeksponering. Man kan naturligvis klikke på de enkelte værdipapirer, man har i porteføljen for at se yderligere oplysninger ligesom man ude i højre side kan klikke på knappen Sælg, hvis man ønsker at sælge sin position eller evt. ændre allerede eksisterende ordrer på det enkelte værdipapir. Øverst til højre kan man via en kontomenu (vist som tre prikker) tilgå et indbetaling- og udbetalingsmodul samt få flere detaljerede oplysninger om ens konto, f.eks. de samlede omkostninger ved at lukke samtlige positioner mv.



Min Konto (Eksempel data)

TRIAL_9010603

Nuværende portefølje | Historiske afkast

Kontanter til rådighed
23,521.13 DKKVærdi af positioner
77,742.55 DKKKontoens værdi
101,263.68 DKKDaglig ændring
—

Skjul allokering



Beholdninger

Instrument	Valuta	Antal	Åbningskurs	Aktuel kurs	% Ændring	Daglig æn...	Gevinst (DKK)	Værdi (DKK)	%		
– Aktier (5)							-361	62,054	61.10%		
Ambu A/S	DKK	100	125.00	122.80	-1.76%	0.57%	-274	12,280	12.09%	SÆLG	...
Danone	EUR	20	61.00	65.39	7.20%	0.20%	479	9,759	9.61%	SÆLG	...
Danske Bank ...	DKK	75	175.00	139.80	-20.11%	-3.02%	-2,694	10,485	10.32%	SÆLG	...
Novo Nordisk ...	DKK	72	240.55	289.60	20.39%	-1.71%	3,453	20,851	20.53%	SÆLG	...
Volvo, AB Ser. B	SEK	92	150.85	129.65	-14.05%	-0.54%	-1,324	8,679	8.54%	SÆLG	...
– ETF'er (1)							1,940	15,994	15.75%		
BLS Invest - D...	DKK	10	1,400.00	1,599.40	14.24%	-0.53%	1,940	15,994	15.75%	SÆLG	...
Kontanter til rådighed								23,521.13	23.16%		

Statusbillede på ens aktuelle portefølje.

Under Historiske afkast til højre i toppen findes en smart feature, hvorved man på forskellig vis kan se ens historiske afkast. Via en slider øverst på siden kan man vælge en given periode, som man gerne vil se afkastet for. Tal for udbytter, omkostninger, samlet gevinst og tab samt afkast i pct. tilpasses løbende den tidsperiode man vælger ligesom udviklingen samtidig vises grafisk. Det er en meget informativ feature, som faktisk indeholder endnu mere end det samlede afkast, idet man samtidig neden for på skærmen kan se, hvordan udviklingen i de enkelte aktiver, har været i den valgte tidsperiode. Se eksempel på dette nedenfor.



Min Konto (Eksempel data)

TRIAL_9010603

Nuværende portefølje | Historiske afkast

15-Aug-2018

I går

Udbytte og rente
0.00 DKKOmkostninger
0.00 DKKIndtjening
2,004.81 DKKAfkast i %
2.07%

Kontoværdi, DKK

Afkast i %



Indtjeningsoversigt

Instrument	Udbytte og rente, DKK	Omkostninger, DKK	Indtjening, DKK	Afkast i %
Nordea Invest USA	0.00	0.00	886.66	5.64%
Amazon.com Inc.	0.00	0.00	864.31	5.43%
General Electric Co.	0.00	0.00	833.92	5.22%
A.P. Moeller - Maersk B A/S	0.00	0.00	-580.08	-4.23%

Når man flytter på slideren øverst, tilpasses udviklingen nedenfor samtidigt. Det giver et super overblik over de enkelte aktiers udvikling.

Herudover er det muligt at trække en lang række interessante rapporter vedrørende ens handelsstatistik, kontobevægelser, udbytteoversigt, porteføljerresultat mv. Især rapporten, som viser ens porteføljerresultat for en given periode indeholder meget nyttig information, så man f.eks. let kan få overblik over hvilke værdipapirer, som har klaret sig hhv. bedst og

dårligst i perioden.

Forvaltede porteføljer

Under fanen Markeder, kan man finde oplysninger om de forvaltede porteføljer, som Saxo Bank tilbyder. Der tilbydes for nærværende ETF porteføljer samt et par aktieporteføljer. Man skal minimum investere 50.000 DKK for at være med i en ETF portefølje, mens man skal investere hhv. 30.000 USD eller EUR i de to aktieporteføljer. Man kan læse mere om indhold, priser og historisk afkast [her](#).

Produktudbud

På [SaxoInvestor platformen](#) tilbydes som nævnt handel i tusindevis af produkter fordelt på aktier, fonde (danske og udenlandske investeringsforeninger), ETF'er (Exchange Traded Funds) samt obligationer.

Det er muligt at handle hele 19.000 forskellige aktier fordelt på 36 børser og mere end 3.000 forskellige ETF'er og danske og internationale investeringsforeninger/fonde. Herudover er det muligt at handle tusindevis af forskellige obligationer fra hele verden.

Det er for nærværende ikke muligt at handle værdipapirer med pensionsmidler via SaxoInvestor. Til gengæld er det muligt at åbne en skattebegünstiget aktiesparekonto, hvorved man slipper med at skulle betale 17% i skat om året (i stedet for de sædvanlige 27% man betaler i aktieindkomst op til et vist beløb). Og eftersom man ikke opkræves minimumskurtage for de fleste handler, jf. nedenfor, vil man let kunne opnå en god spredning for lave omkostninger. Læs mere om [aktiesparekontoen her](#).

[Tryk her for at se mere om produktuddet.](#)

Priser

Generelt opererer Saxo Bank med lave minimumskurtager for

handel med aktier, investeringsforeninger og ETF'er for mange interessante lande, hvilket gør, at Saxo Bank placerer sig som den billigste på markedet i en lang række tilfælde. Det drejer om børserne i Danmark, Sverige, Norge, Finland, USA, Tyskland, England, Frankrig, Italien, Spanien, Schweiz, Holland, Belgien, Hong Kong og Australien. Minimumskurtagen for f.eks. danske aktier er 0,1% eller 14 DKK, hvis der f.eks. er tale om danske aktier. Er man Premium eller VIP kunde skal man ikke betale minimumskurtage på de nævnte børser. Ved handel på børser i andre lande end de nævnte, skal man betale minimumskurtage på typisk 12 EUR. Saxo Bank opkræver ikke de typiske VP-gebyrer eller andre gebyrer, som ved handel hos mange af de traditionelle banker godt kan løbe op, ikke mindst når der er tale om handel med udenlandske værdipapirer.

Saxo Bank opererer til en vis grad med graduerede priser og vilkår fordelt på tre forskellige kundetyper – Classic, Premium og VIP. Princippet er, at jo mere aktivt man handler, jo bedre priser får man. Der er dog primært handel med nordiske og amerikanske aktier, som bliver billigere at handle.

Man indplaceres typisk i første omgang i kategorien Classic alt efter størrelsen af ens indskud. Herefter er man nødt til at handle sig op til den bedste kategori, hvis man ønsker at opnå de laveste priser. Igennem kundeloyalitetsprogrammet Saxo Rewards reguleres det, hvordan man opnår de laveste priser, hvilket sker ved at man optjener points for foretagne handler og for sit løbende indestående (AuM, Assets under Management). Pointene opgøres løbende over de seneste tre måneder samt den indeværende måned, hvorfor man fortløbende skal kunne leve op til den krævede handelsaktivitet, hvis man ønsker at forblive i en given kategori. Lever man ikke op til dette, får man efterfølgende et år til atter at leve op til kriterierne. [Læs mere om de generelle vilkår for Saxo Rewards her](#) og [mere specifikt om hvor mange point en given handel giver her](#). Generelt kan man sige, at det kræver en hel del

handelsaktivitet for at kvalificere sig til den bedste kategori.

Er man **Classic** kunde er kurtagesatsen 0,1% for handel med de nordiske og amerikanske aktier mv. Minimumskurtagen for danske aktier er 14 DKK mens det er 3 USD for amerikanske aktier. Øvrige aktier og ETF'er koster typisk ligeledes 0,1% i kurtage, enkelte børser noget mere. Her kan minimumskurtagen variere en del. Obligationer koster typisk 0,2% i minimumskurtage dog min. 80 EUR.

For at komme i næste kategori, **Premium**, kræves et vist vedvarende handelsomfang. Kurtagesatsen er 0,07% for handel med de nordiske og amerikanske aktier mv. uden betaling af minimumskurtage for en lang række børser. Øvrige priser er stort set det samme, som hvis man er Classic kunde.

Den højeste kategori, **VIP**, kræver at man har et stort handelsomfang eller stort indestående på sin konto. Kurtagesatsen er 0,035% for handel med nordiske aktier og 0,05% for amerikanske aktier. Man opkræves ikke minimumskurtage på en del børser. Øvrige priser er stort set det samme, som hvis man er Classic kunde.

Ønsker man realtidskurser kræver det tilmelding til de enkelte børser. Handel på de tre nordiske Nasdaq-OMX børser (Danmark, Sverige og Finland) koster f.eks. samlet et månedligt gebyr på 7 EUR for Level 1 priser. Foretager man 4 aktiehandler pr. måned, bliver man godskrevet gebyret. Priserne på de øvrige børser varierer i pris. [Se den samlede prisliste for realtidsdata her.](#)

Saxo Bank opkræver ikke længere gebyrer for inaktivitet.

Ved handel med værdipapirer i udenlandsk valuta, vil man som Classic kunde blive pålagt et valutavekslingsgebyr på 0,5% af det samlede handelsbeløb. Er man Premium eller VIP kunde er gebyret 0,25%. Handler man udenlandske aktier regelmæssigt for et vist beløb, kan det anbefales at åbne en underkonto i den

pågældende valuta, hvorved man undgår at skulle betale valutavekslingsgebyr ved hver eneste handel. Det gøres let via SaxoInvestor ved oppe i højre hjørne at klikke på Kontakt Support og derefter vælge den eller relevante valuta under Anmodning om underkonto. Desværre er det ikke muligt at åbne en underkonto i udenlandsk valuta, hvis man handler igennem en aktiesparekonto.

[En samlet prisliste kan ses her.](#)

Kundeservice

Saxo Bank tilbyder inden for normal åbningstid kundeservice på dansk, hvor man kan forvente hurtige svar pr. telefon eller pr. email. På ydertidspunkterne af døgnet kan man blive betjent af engelsksproget personale.

Åbning af konto

Åbning af en konto kræver som nævnt ikke noget minimumsindskud og man kan åbne en konto ved hjælp af NemID, hvilket gør identifikationsdelen meget smidig. Man kan overføre penge til sin konto ved bankoverførsel eller med debit/kreditkort. I den sammenhæng er det vigtigt, at man overfører fra en konto (eller et kreditkort) i samme navn som kontoen i Saxo Bank, idet pengene ellers afvises af banken. Anvender man kreditkort skal man være opmærksom på, at udbyderen af kortet typisk opkræver et gebyr for overførslen.

Meld dig ind hos Invested.dk og få gratis undervisning i aktiehandel hver uge [Meld mig ind](#)

Indberetning til SKAT

I kraft af at Saxo Bank er et dansk baseret pengeinstitut indberettes al ens handel automatisk til SKAT. Aktier og lignende værdipapirer indberettes handel for handel, hvorved de hos SKAT optræder i ens elektroniske skattemappe, som benævnes "Aktier og investeringsbeviser". Ofte vil systemet

herefter kunne beregne den aktieindkomst eller evt. kapitalindkomst, man skal beskattes af det pågældende år, men systemet er ikke fejlfrit. Det er ydermere ens eget ansvar at sørge for at kontrollere resultaterne, og sørge for at påføre det korrekte nettoresultat på selvangivelsen.

Sikkerhed

Saxo Bank er et veletableret dansk pengeinstitut under tilsyn af det danske Finanstilsyn. At Saxo Bank er et dansk pengeinstitut, medfører bl.a. i en eventuel konkurssituation, at ens kontante indestående er dækket af den danske indskydergarantifond (Garantiformuen) med op til 100.000 EUR. Endvidere betyder det, at de af kundernes værdipapirer, som er registreret i Værdipapircentralen, som hovedregel ikke vil blive påvirket af en sådan situation. Disse værdipapirer opbevares i et VP-depot i kundens navn, og vil derfor blive returneret til kunden. I de tilfælde banken ikke kan returnere værdipapirer, der opbevares i depot eller forvaltes, dækker Garantiformuen med op til 20.000 EUR pr. kunde på linje med andre danske pengeinstitutter.

Konklusion

[SaxoInvestor er skræddersyet](#) til de investorer, som ønsker at tage ansvar for egne investeringer på bedste vis via en simpel, billig og informativ handelsplatform. Det kan klart anbefales at prøve en demoudgave af, som kan tilgås helt uden at man skal lade sig registrere.

Der stilles ikke krav om, at man minimum skal indsætte et vist beløb og sammenholdt med at banken ikke opkræver minimumskurtage ved handel på en lang række markeder (dog skal man mindst handle for ca. 1.000 DKK, hvis der f.eks. er tale om danske værdipapirer), er det meget let at komme i gang, også for mindre beløb eksempelvis med den skattebegunstigede aktiesparekonto. Selve oprettelsesproceduren med nem-id medvirker også til, at smidigøre processen. Så hvis du gerne vil tage ansvaret for dine egne investeringer og spare penge

på både kurtagen og gebyrerne, bør du klart overveje at åbne en konto hos Saxo Bank frem for at benytte en typisk noget dyrere og knap så dynamisk handelsplatform, som de traditionelle banker ofte tilbyder.

[Opret mig på SaxoInvestor](#)

Invested.dk modtager i visse tilfælde kommission og/eller betaling for annoncering fra Saxo Bank og andre af de handelsplatforme, der er omtalt her på siden. Invested.dk tilstræber dog 100% objektivitet i lighed med, hvad man genfinder hos andre typer professionelle medier og deres annoncører. Indtægterne fra annoncering er med til at sikre, at vi også fremover kan levere de bedste guides og det bedste indhold om investering.